
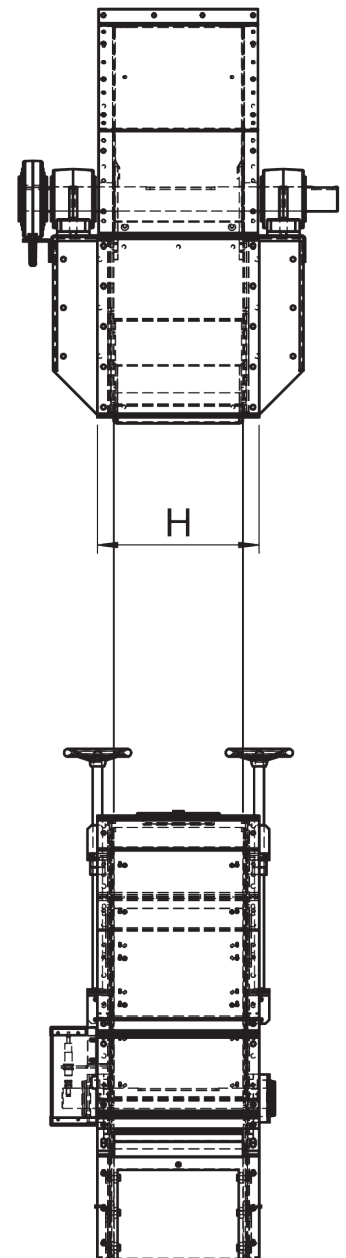
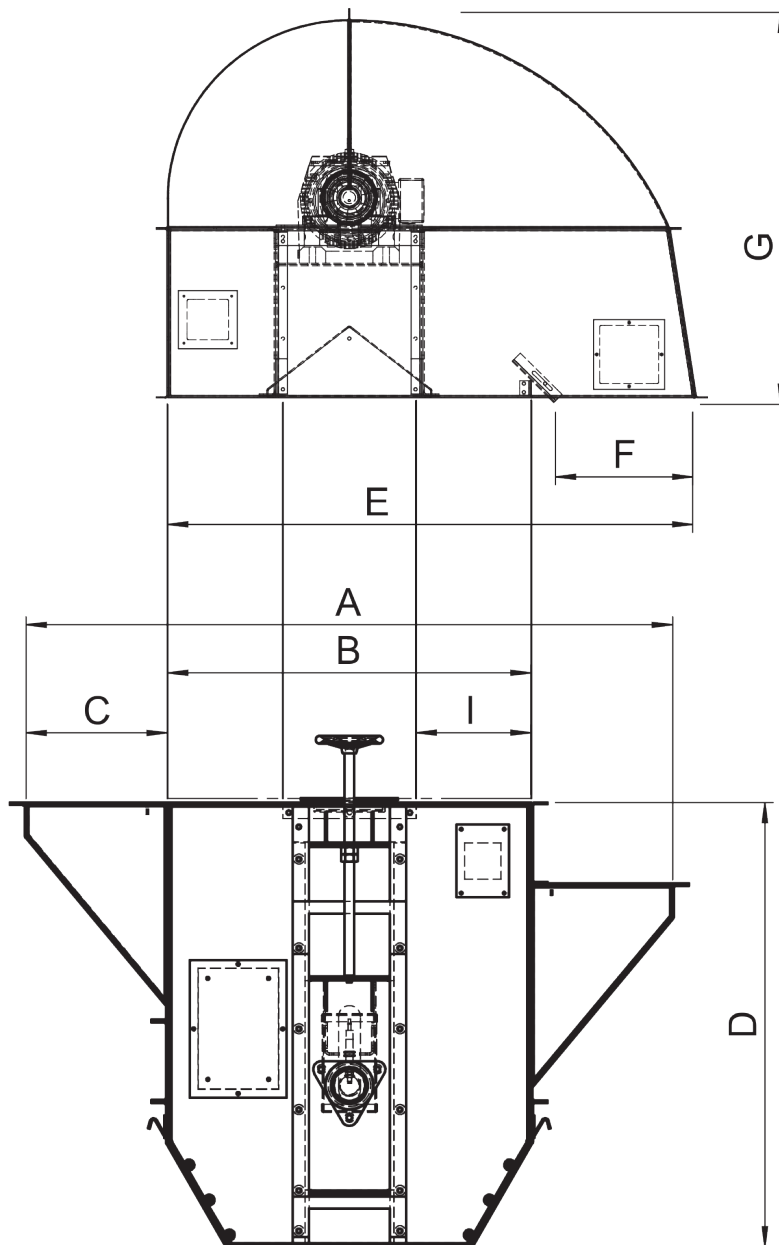


ELEVATOREN

ABMESSUNGEN & PRODUKTINFORMATIONEN





ELEVATOREN

EIRICH Elevatoren werden zum vertikalen Transport von verschiedensten Schüttgütern eingesetzt. Die Elevatoren zeichnen sich durch ihre solide Konstruktion, hohe Betriebssicherheit, geringen Wartungsaufwand, hohe Staubdichtigkeit, sowie durch einen geräuscharmen und erschütterungsfreien Lauf aus.

Die Elevatoren werden speziell für Ihren Anwendungsfall hergestellt und ausgelegt. Die Gurtscheiben sind als Glattscheiben und als Gitterscheiben erhältlich, Becher können in Stahl oder auch als Kunststoffausführung verbaut werden, die Förderchächte können sowohl rund als auch in eckiger Ausführung angefertigt werden. Auch spezielle, druckstoßfeste Ausführung nach Atex Richtlinien sind kein Problem.

ABMESSUNGEN IN MM

Typ / Maß	A	B	C	D	E	F	G	H	I
25/12	968	560	204	760	820	200	660	244	180
40/16	1480	780	350	1000	1180	340	880	305	225
40/20	1530	830	350	1050	1230	340	930	330	250
40/25	1600	900	350	1100	1300	340	970	400	285
50/16	1580	880	350	1180	1340	400	1000	305	225
50/20	1630	930	350	1180	1390	400	1030	330	250
50/25	1800	1000	400	1180	1560	500	1100	400	285
50/31	1870	1070	400	1260	1630	500	1160	440	320
50/35	1870	1070	400	1250	1630	500	1180	500	320
50/40	1900	1100	400	1250	1660	500	1195	530	335
63/20	1870	1060	400	1350	1620	500	1170	324	250
63/25	2140	1130	500	1400	1690	500	1230	394	285
63/31	2210	1200	500	1420	1760	500	1270	494	320
63/35	2210	1200	500	1420	1760	500	1270	494	320
63/40	2230	1230	500	1420	1790	500	1300	524	335
71/35	2290	1280	500	1500	1890	550	1340	494	320
71/40	2320	1310	500	1500	1890	550	1340	524	335

LEISTUNG (T/H)

Förderleistung bei 0,5 m/s und Schüttgewicht 0,75 t/m³

MAXIMALE HÖHE

	15m	25m	35m	45m	55m
26 t/h	25/12				
60 t/h		40/16	50/16		
83 t/h		40/20	50/20	63/20	
127 t/h		40/25	50/25	63/25	
181 t/h			50/31	63/31	
245 t/h			50/35	63/35	71/35
269 t/h			50/40	63/40	71/40

LEISTUNG

MASCHINEN- UND
EIRICH
ANLAGENBAU GMBH

EIRICH Maschinenbau
Bretzinger Straße 16
74736 Hardheim
Tel.: +49 (6283) 22 33 - 0
info@eirich-maschinenbau.de
www.eirich-maschinenbau.de